

APA-VisuaLine

Wiederholung BP-Stichwahl 2.10.2016

Juli 2016

APA

Wiederholung BP-Stichwahl

- ▶ HTML-Modul für Web, Tablet, Smartphones
- ▶ Verschiedene Widgets (Ergebnisse, Karte, Gemeindefliste)
- ▶ Deeplinks verfügbar
- ▶ Individuelle Anpassungen möglich
- ▶ Alle Module im Responsive Design
- ▶ Belieferung per FTP
- ▶ Vorschau: <http://visual.apa.at/info/wahlen.html>

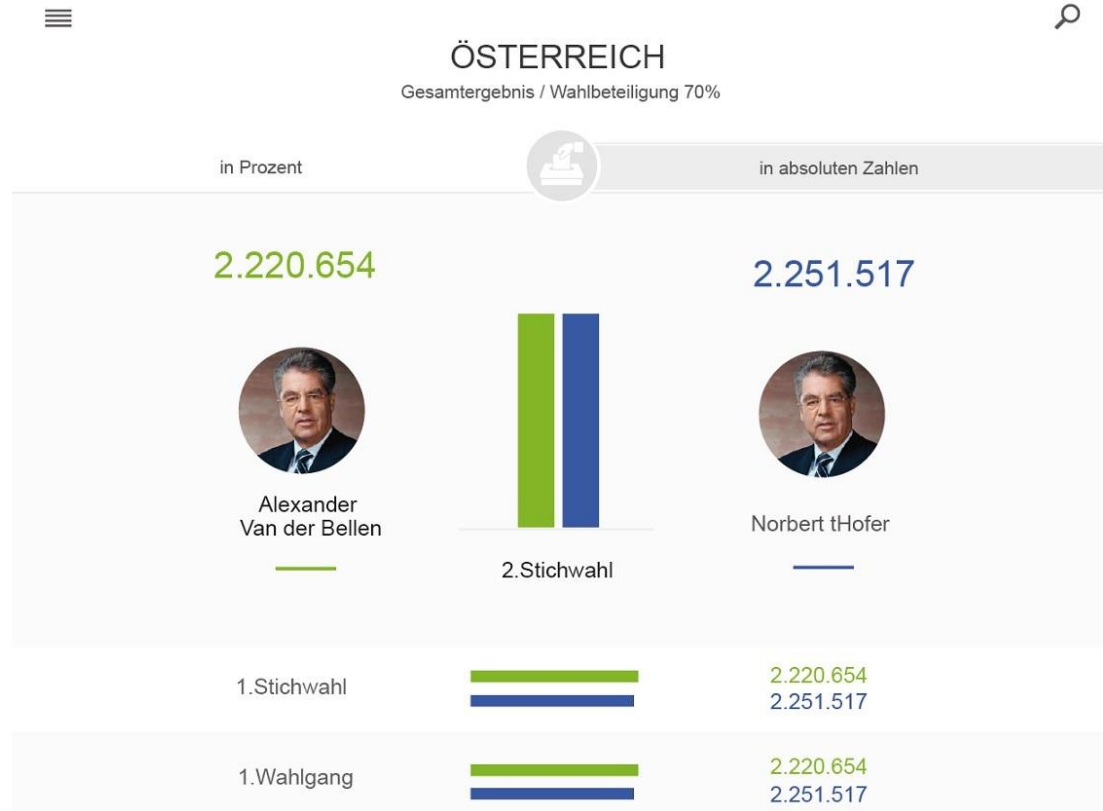
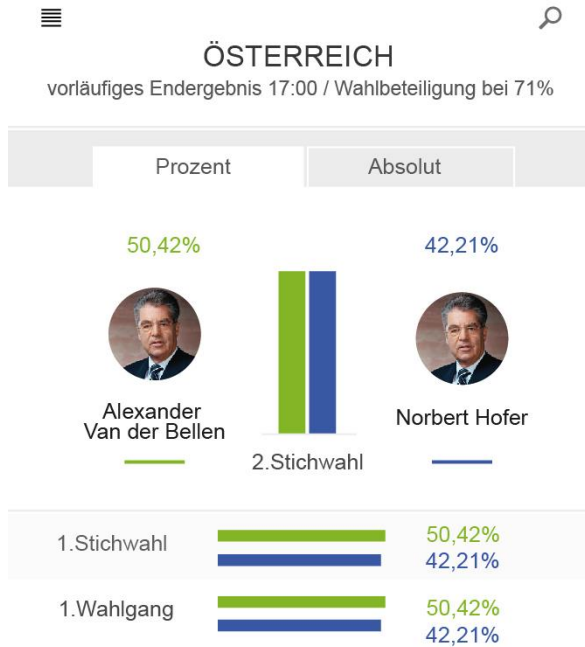
- ▶ Entgelt: EUR 2.421,00 einm.

Vorläufiger Zeitplan Wahlsonntag

- ▶ Derzeit gehen wir von folgendem **Zeitplan am Wahlsonntag** aus:
 - ▶▶ Bis 17.00 Uhr: Das Wahltool ist mit den Ergebnissen des 1. Wahlgangs und der 1. Stichwahl für die User nutzbar.
 - ▶▶ Ab 17.15 / 17.30 Uhr: Erste Gemeindeergebnisse und Hochrechnungen sind im Tool verfügbar.
 - ▶▶ Ab ca. 17.30 Uhr: Laufende Aktualisierung der Gemeindeergebnisse und Hochrechnungen.

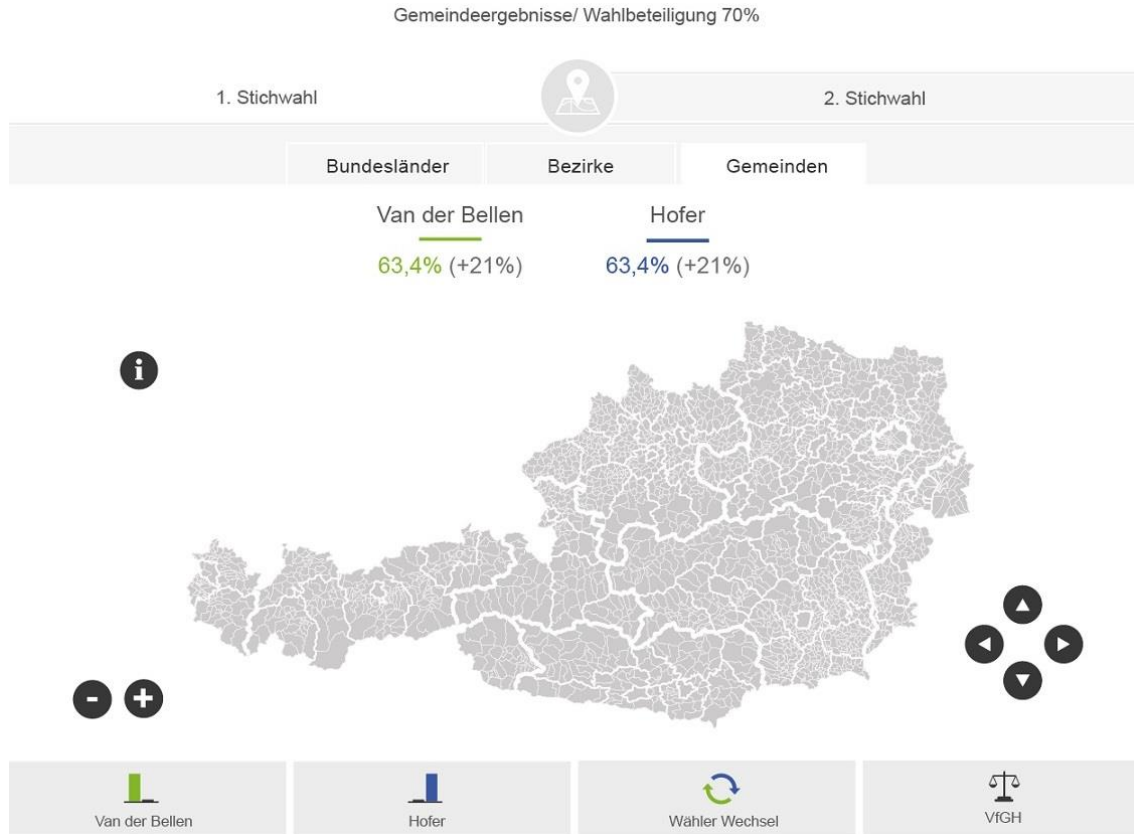
Änderungen: Stimmenanteile

- ▶ Auswahl absolut / Prozent
- ▶ Anzeige aller drei Wahlgänge



Änderungen: Karte (Desktop)

- ▶ Auswahl Stichwahl 1 und 2
- ▶ VfGH: Ergebnisse der 14 angefochtenen Bezirke
- ▶ Wähler Wechsel: Wechsel des Siegers
- ▶ Hofer: Hochburgen
- ▶ Van der Bellen: Hochburgen



Änderungen: Gemeindeliste (mobil)

- ▶ Auswahl Stichwahl 1 und 2
- ▶ Wähler Wechsel: Wechsel des Siegers

☰ ÖSTERREICH 🔍

Gemeindeergebnisse, Hochrechnung 17:00,
Wahlbeteiligung bei 71%

1. Stichwahl	2. Stichwahl	Wechselw.
Van der Bellen	63,42% (+21,32)	
Hofer	13,6,9% (+12,32)	
Burgenland	63,42%	▶
Kärnten	63,42%	▶
Niederösterreich	63,42%	▶
Oberösterreich	63,42%	▶
Salzburg	63,42%	▶
Steiermark	63,42%	▶
Tirol	63,42%	▶
Wien	63,42%	▶

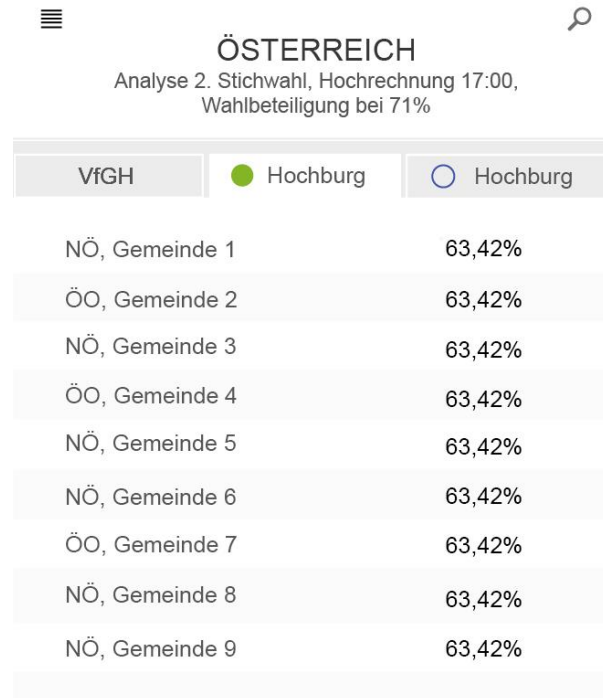
☰ ÖSTERREICH 🔍

Gemeindeergebnisse, Hochrechnung 17:00,
Wahlbeteiligung bei 71%

1. Stichwahl	2. Stichwahl	Wechselw.
Burgenland	→	▶
Kärnten	→	▶
Niederösterreich	→	▶
Oberösterreich	=	▶
Salzburg	=	▶
Steiermark	=	▶
Tirol	=	▶
Wien	=	▶

Änderungen: Analyse (mobil)

- ▶ VfGH: Ergebnisse der 14 angefochtenen Bezirke
- ▶ Hochburgen Van der Bellen und Hofer

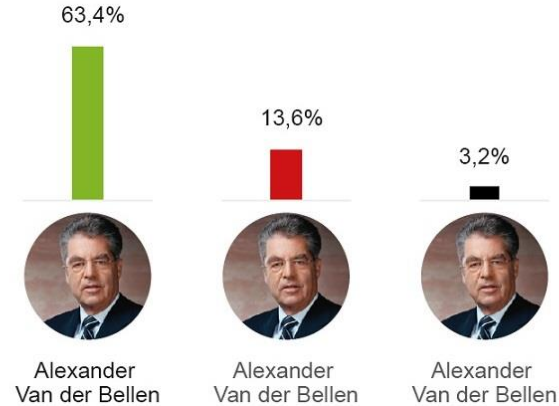


Änderungen: 1. Wahlgang

- ▶ Stimmenanteile Österreich
gesamt und für alle Gemeinden
- ▶ KEINE Kartendarstellung



1. Wahlgang



Robert Marschall	11,2%
Gernot Pointner	9,9%
Adrien Luxemburg	1,9%

Änderungen: Wählerstromanalyse

► Auswahl Stichwahl 1 und 2

☰

ÖSTERREICH
Wählerströme

☞

1. Stichwahl 2. Stichwahl

Bitte wähle einen KandidatenInnen

 Van der Bellen 2.644.034	 Van der Bellen 2.644.034	 Van der Bellen 2.644.034
 Van der Bellen 2.644.034	 Van der Bellen 2.644.034	 Van der Bellen 2.644.034

▼









Wählerströme in Stimmen

1. Stichwahl



2. Stichwahl

„Bitte einen/eine Kandidat/en/in auswählen“

Alexander Van der Bellen 	Alexander Van der Bellen 	Alexander Van der Bellen 	Alexander Van der Bellen 
Alexander Van der Bellen 	Alexander Van der Bellen 	Alexander Van der Bellen 	Alexander Van der Bellen 

Änderungen: Wahlbeteiligung

- ▶ Wahlbeteiligung: Wahlgang 1, Stichwahl 1 und 2



aktuelle Hochrechnung von 17:00



Wahlbeteiligung



1. Wahlgang



1. Stichwahl



2. Stichwahl

Kontakte

- ▶ Produktmanagement

- ▶ Julia Matousek: julia.matousek@apa.at, 01/36060/5832, 0664/8134946

- ▶ Technik

- ▶ Erhard Zrust: erhard.zrust@apa.at, 01/36060/1241, 0664/8134936